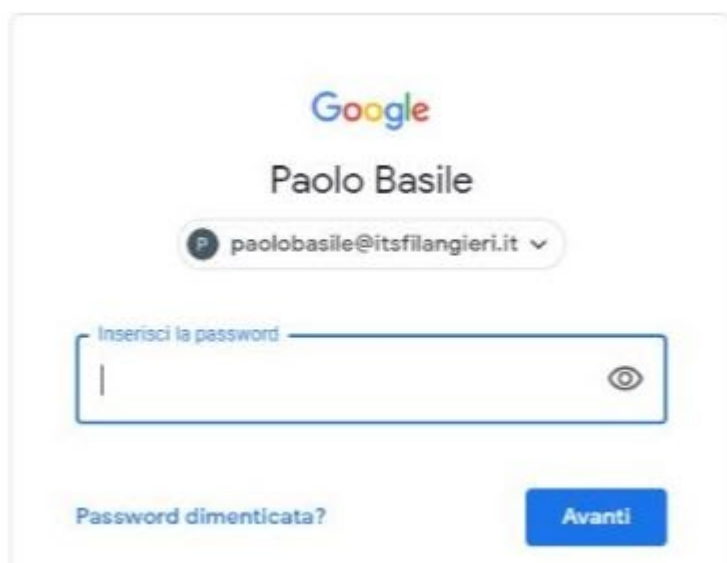
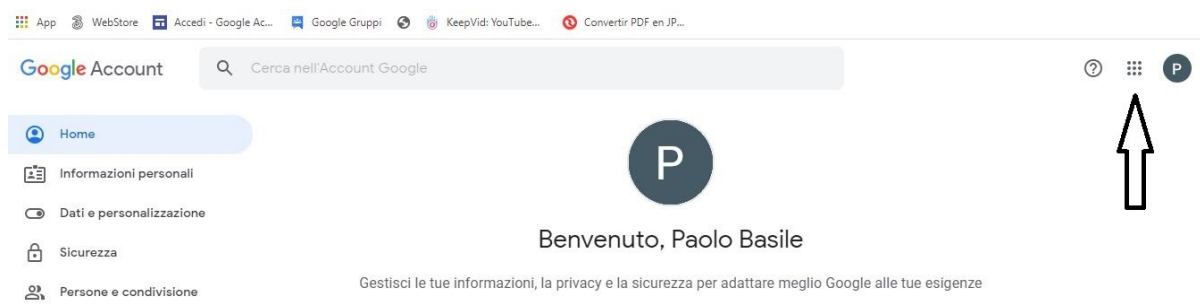


## GUIDA INTRODUTTIVA PER L'USO DELLA GSUITE DI GOOGLE

L'ITS "G.Filangieri" ha attivato la piattaforma *G Suite for Education*. Alcuni docenti, sono stati registrati dagli amministratori nella admin di google, ricevendo tramite posta elettronica le credenziali di accesso alla propria G-Suite. Si accede all'account google preferibilmente tramite browser Chrome avendo cura di disattivare eventuali Gmail in uso. Inserendo User : [nomecognome@itsfilangieri.it](mailto:nomecognome@itsfilangieri.it) e Password (personale scelta in fase di registrazione) appare la seguente schermata riportata come esempio

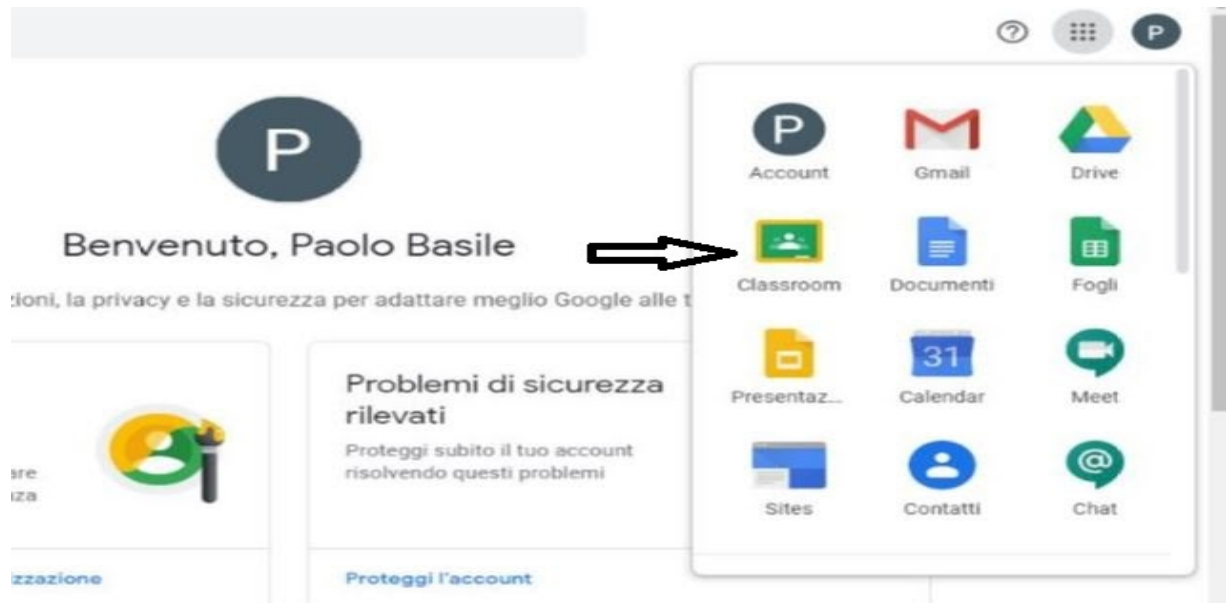


Dopo aver digitato la password si preme il tasto Avanti e si apre la nuova schermata



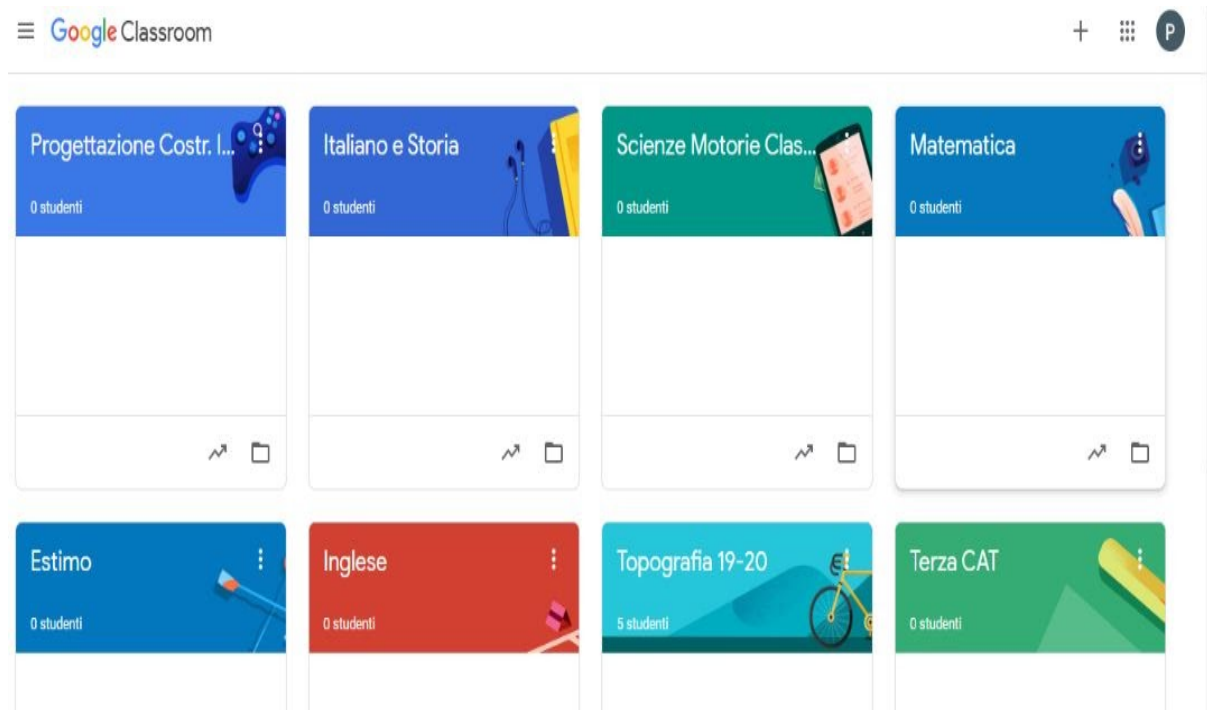
Premendo con il mouse sopra l'icona con i nove puntini in alto a destra evidenziata dalla Freccia l'utente accede a tutte le app della Gsuite. E'

opportuno ricordare che Classroom è un'app della Gsuite immediatamente fruibile appena terminate le operazioni di registrazione. Ovviamente l'utente che non provvede alla propria registrazione non potrà utilizzare la Gsuite e neanche le app ad essa collegate. Queste considerazioni, che potrebbero sembrare superflue poichè L'ITS Filangieri è stato capofila nel recente corso "uso delle app di google" nella didattica, sono doverose nei riguardi di chi affronta queste problematiche per la prima volta.



Accedendo all'app classroom ogni insegnante la può personalizzare con la propria disciplina , invitando eventuali colleghi e alunni. In alternativa è possibile strutturare una classroom (es. Terza Cat )

contenente tutti i docenti e tutti gli alunni di quella classe.



Chi non risulta ancora registrato può accelerare questa operazione contattando gli amministratori della Gsuite.

Prof. Basile Paolo            email : [paolobasile@itsfilangieri.it](mailto:paolobasile@itsfilangieri.it)

Prof. Pellegrino Stefano    email: [stefanopellegrino@itsfilangieri.it](mailto:stefanopellegrino@itsfilangieri.it)